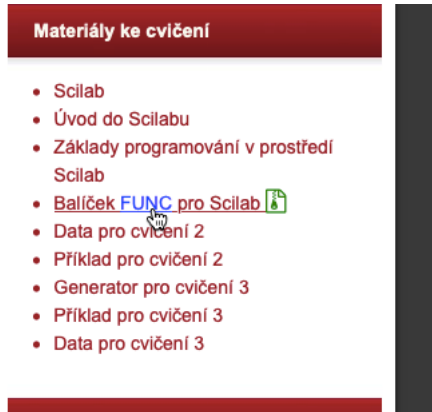


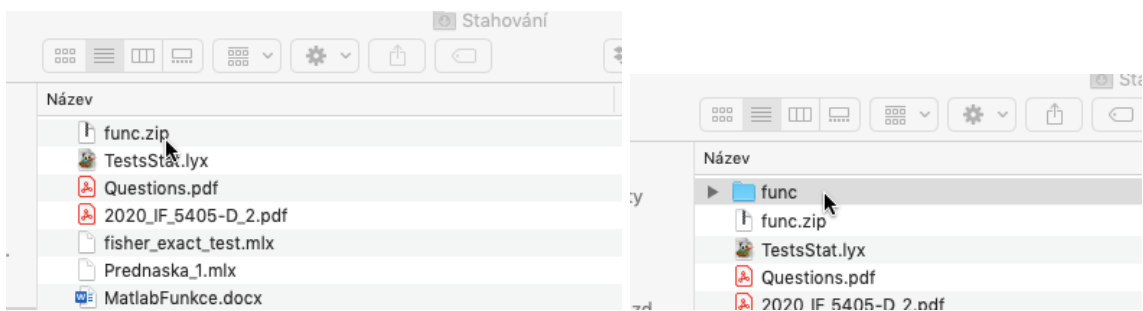
Jak zprovoznit balíček FUNC?

Pro většinu cvičení musíme použít balíček funkcí [FUNC](#). Tady máte podrobný návod, jak ho zprovoznit.

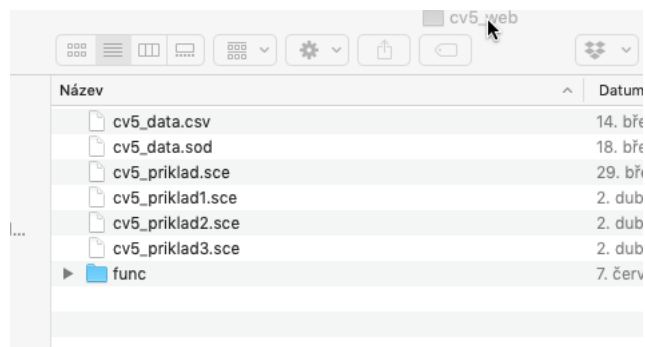
1. Stáhněte si [FUNC](http://staff.utia.cas.cz/uglickich/prp.html) z webu <http://staff.utia.cas.cz/uglickich/prp.html>



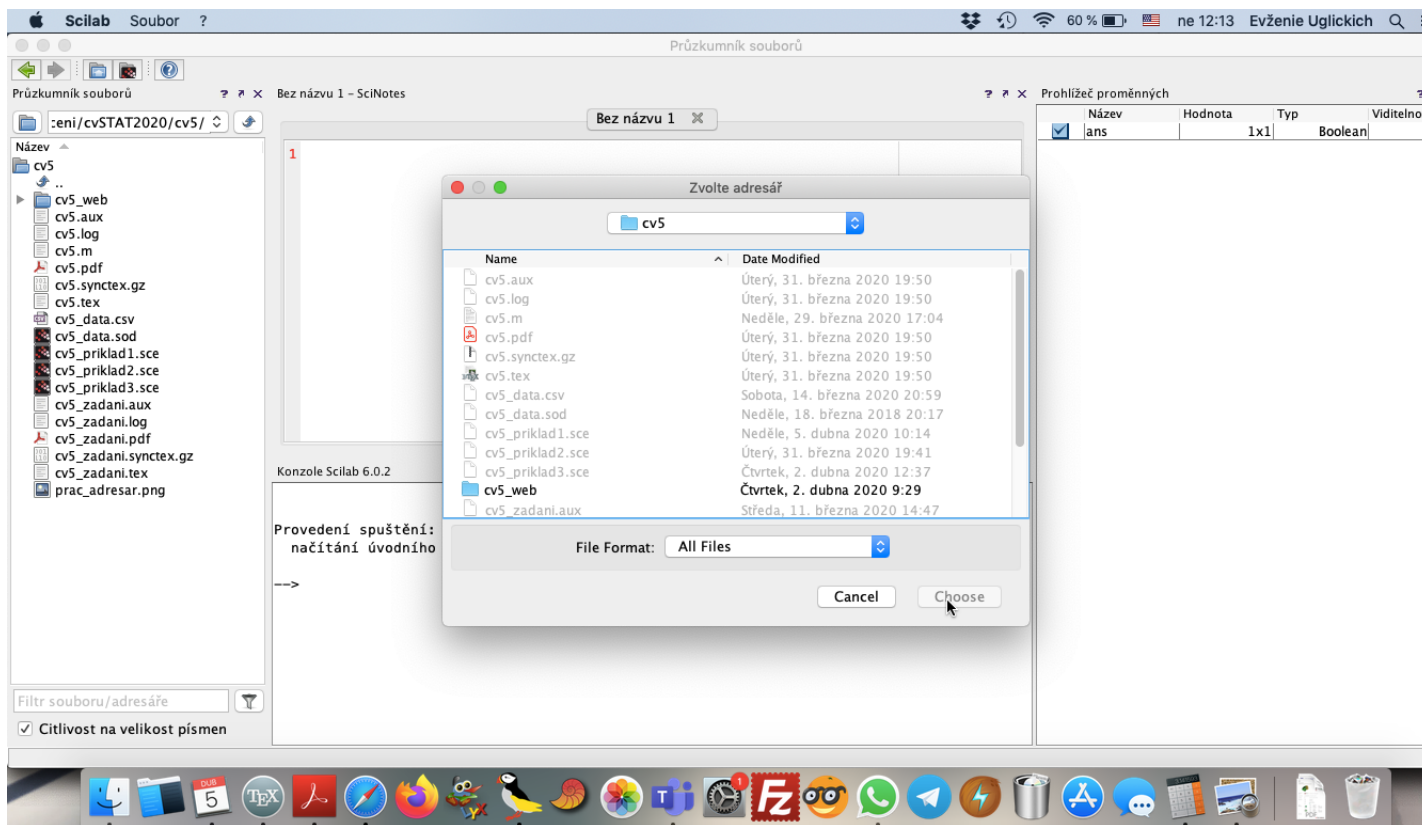
2. Rozbalíme [FUNC](#) pomocí pravého tlačítka myši – vybereme možnost [Extrahovat vše](#).



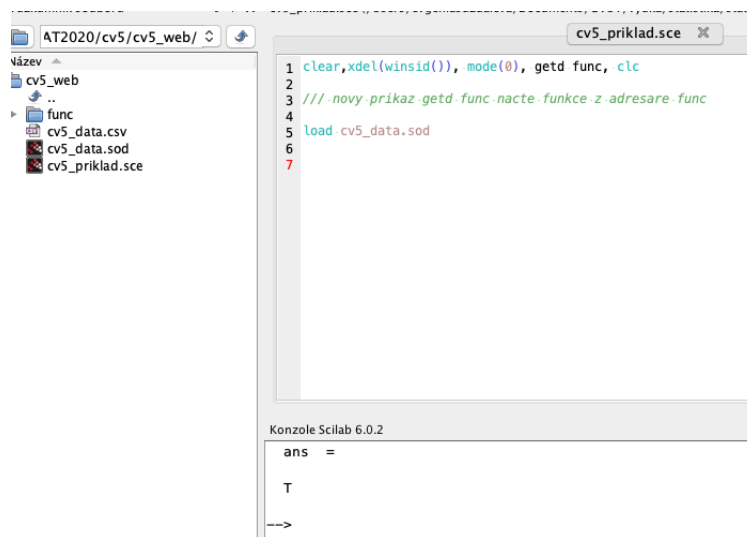
3. Nakopírujeme rozbalenou složku [func](#) do svého pracovního adresáře, kde [budeme počítat příklady](#), například:



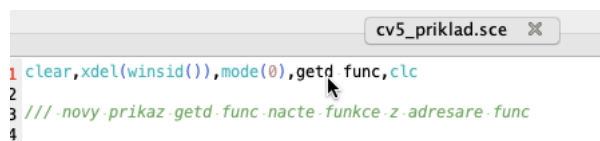
4. Ve Scilabu půjdeme do svého pracovního adresáře pomocí [modrého tlačítka v prohlížeči souborů](#), viz obrázek.



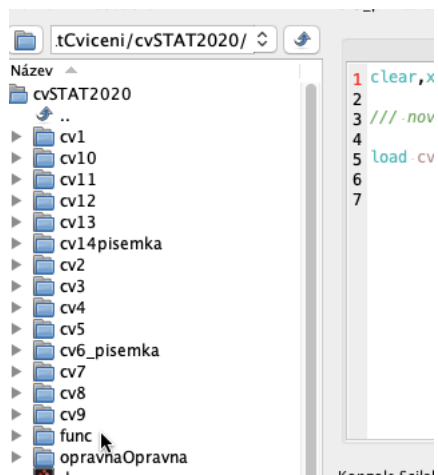
5. Následné, musíme pouze vidět složku func ve svém adresáři, kde pracujeme, ale neotevíráme ji!



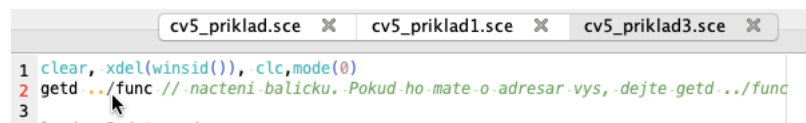
6. A nakonec, pro načtení funkcí ze složky func přidáme příkaz getd func.



7. Kdo nechce mít složku func v každém adresáři s příklady, může ji umístit o úroveň výš, například, takto:



8. V tomto případě musíme upravit příkaz `getd func` takto:



9. Mělo by vám všechno fungovat :-)